

# GUIDA AL DIGITALE

# INDICE

## SEI UNO STUDENTE?

- [Come registrarsi](#)
- [Come attivare il libro digitale](#)

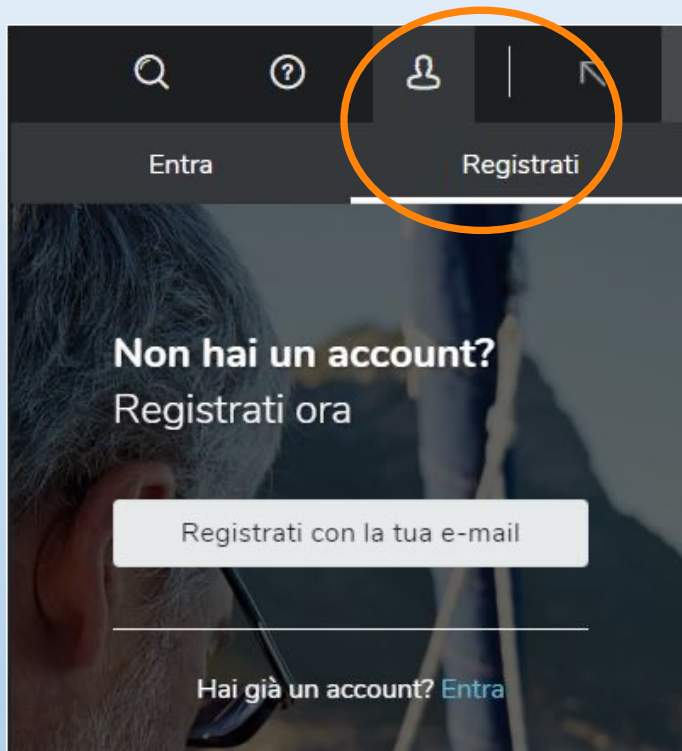
- [Gli strumenti di \*\*myDbook\*\*](#)
- [Cubo delle risorse e selezione dei preferiti in myDbook](#)
- [Risorse digitali in pagina – libro digitale](#)
- [Risorse digitali in pagina – libro liquido](#)
- [DbAPP! – App di lettura QRcode](#)
- [\*\*edulia Treccani Scuola\*\*](#)
- [Assistenza](#)

## SEI UN DOCENTE?

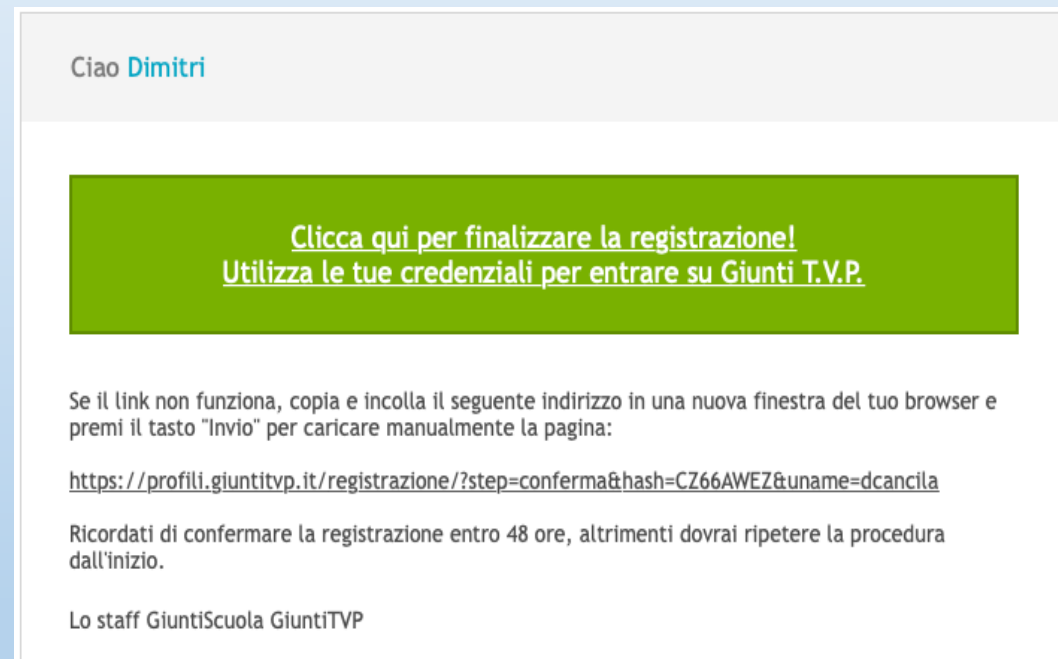
- [Come registrarsi](#)
- [Come attivare il libro digitale](#)

# COME REGISTRARSI – DOCENTE

1. Accedi a myDbook, registrati inserendo i dati richiesti nel form.



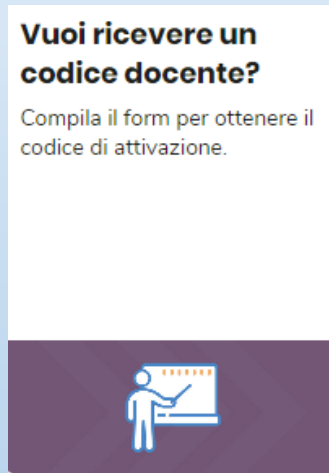
2. Apri l'e-mail (la stessa con cui ti sei registrato) e clicca sul link per confermare la registrazione.



**N.B.** Ricordati di salvare e-mail e password.

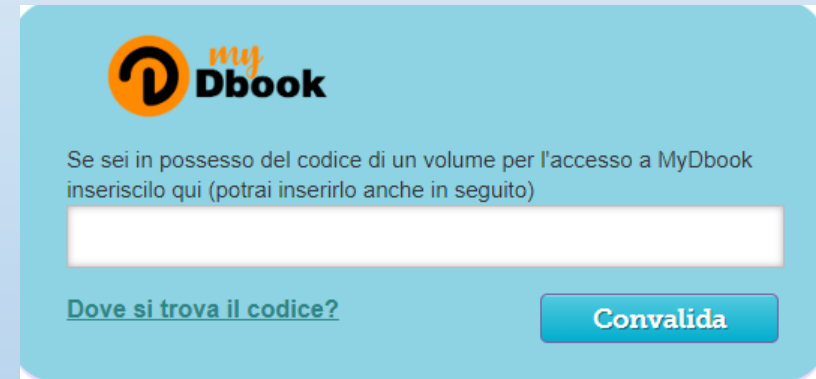
# COME ATTIVARE IL LIBRO DIGITALE – DOCENTE

1. Per ottenere il **codice di sblocco** del corso adottato clicca sull'icona nella homepage di myDbook e compila il form.



2. Ti sarà inviata una e-mail con il codice e la procedura da seguire per la sua attivazione.

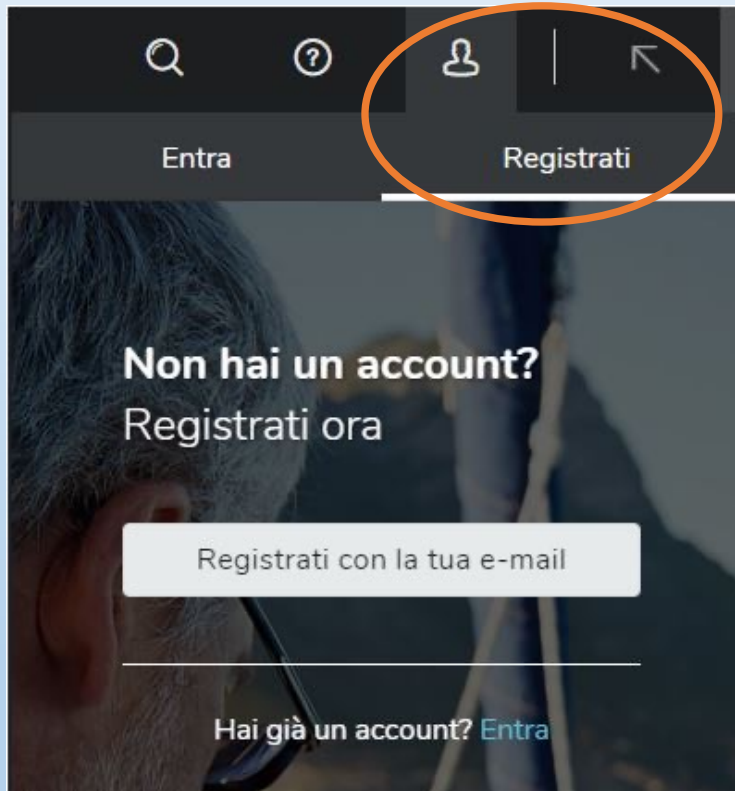
3. Vai su [www.giuntitvp.it](http://www.giuntitvp.it), fai login con le credenziali con cui ti sei registrato e nella sezione «Il mio profilo» **attiva il libro inserendo il codice** di 12 caratteri all'interno del box celeste e convalidalo.



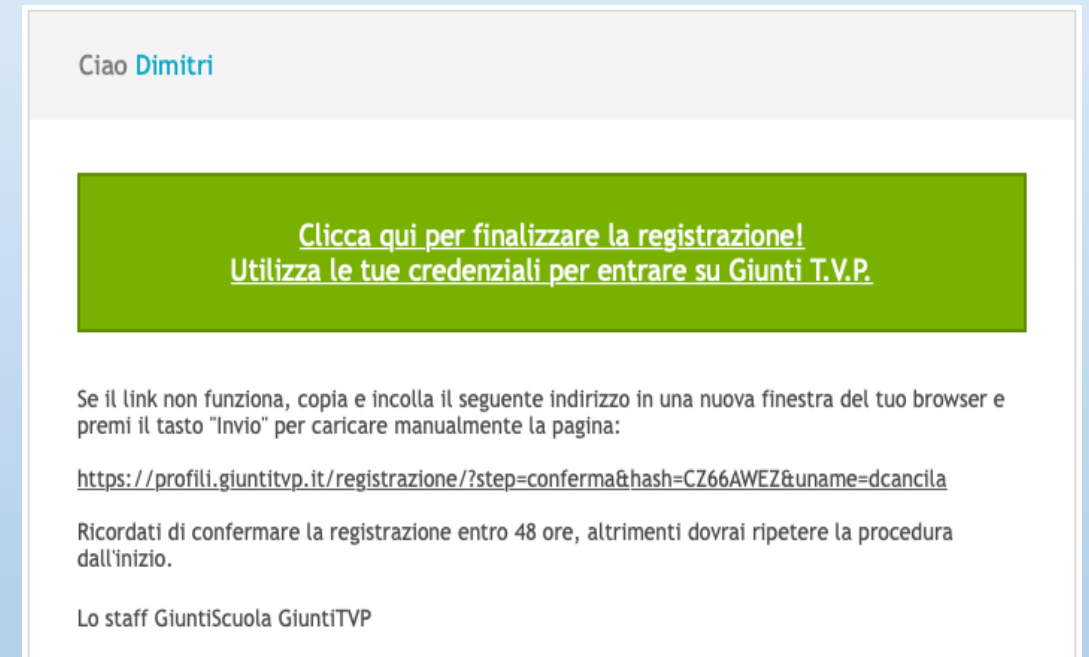
4. Vai nell'ambiente didattico [myDbook](http://myDbook) e troverai il tuo corso sbloccato.

# COME REGISTRARSI – STUDENTE

1. Accedi a myDbook, registrati compilando il form con tutti i dati richiesti.



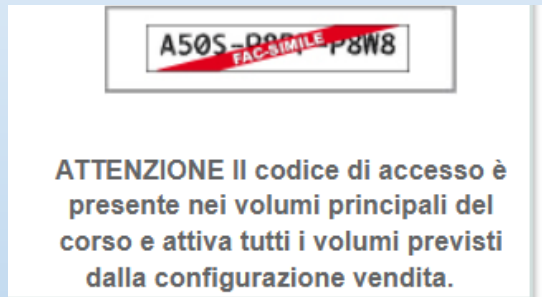
2. Apri la tua e-mail (la stessa con cui ti sei registrato) e clicca sul link che ti è stato inviato per confermare la registrazione.



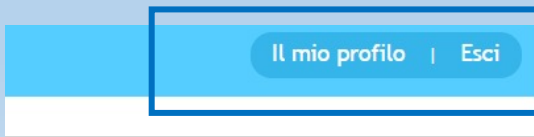
**N.B.** Ricordati di salvare e-mail e password.

# COME ATTIVARE IL LIBRO DIGITALE – STUDENTE

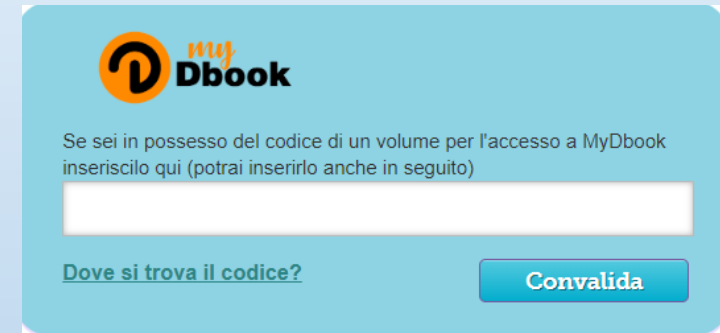
1. All'interno della copertina del libro cartaceo acquistato trovi il **codice di attivazione** insieme alla procedura per utilizzarlo.



2. Accedi al sito [www.giuntitvp.it](http://www.giuntitvp.it), fai login con e-mail e password con cui ti sei registrato e clicca in alto a destra su «Il mio profilo».



3. Inserisci il codice di 12 caratteri nel box celeste e convalida. Si attiverà tutto il materiale didattico del volume.



**my Dbook**

Se sei in possesso del codice di un volume per l'accesso a MyDbook inseriscilo qui (potrai inserirlo anche in seguito)

[Dove si trova il codice?](#)

4. Vai su [myDbook](http://myDbook) e troverai il libro digitale attivo.

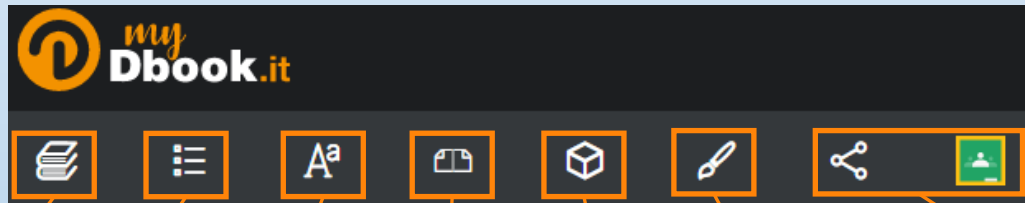
**N.B.** Ripeti la procedura per tutti i libri del tuo corso.

# GLI STRUMENTI DI myDbook

Esistono due modi per utilizzare myDbook:

1. ONLINE, andando su [www.mydbook.it](http://www.mydbook.it)
2. OFFLINE, scaricando [l'app myDbook](#)

## Strumenti del libro digitale



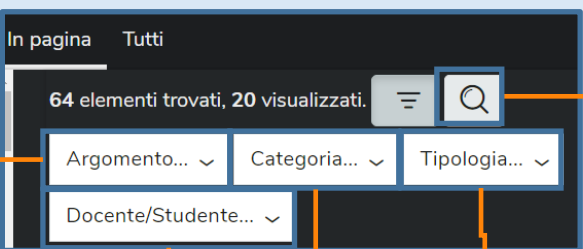
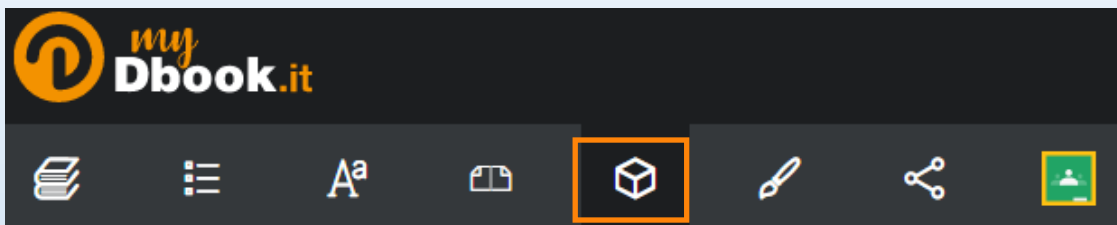
- Cerca libro
- Indice volume
- Strumenti per la formattazione della pagina
- Visualizzazione pagina doppia/pagina singola
- Cubo delle risorse
- Appunti: note, evidenziatore, disegno ecc.
- Strumenti di condivisione

## Strumenti del libro liquido (Attenzione! non tutti i libri liquidi hanno tutti gli strumenti indicati, dipende dai corsi)



- Cerca Libro
- Indice volume
- Strumenti per personalizzare la pagina
- Traduttore automatico in 11 lingue
- Sintetizzatore vocale
- Cubo delle risorse
- Georeferenziazione
- Glossario
- Strumenti di condivisione
- Galleria immagini

# CUBO DELLE RISORSE E SELEZIONE PREFERITI



Destinatario della risorsa

Argomento

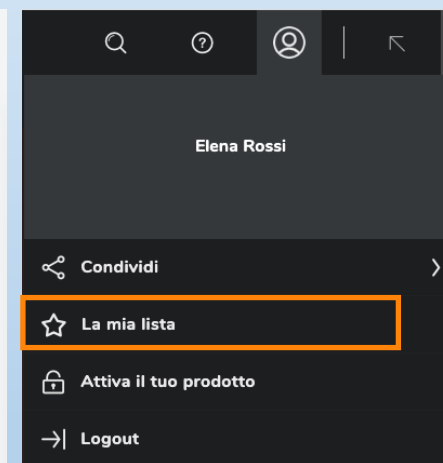
Tipologia  
(video, audio,  
pdf...)

Ricerca  
libera

Categorie  
(videopresentazioni,  
audioletture, esercizi  
interattivi, percorsi brevi...)

Cliccando sul cubo si apre il pannello delle risorse legate al volume che si sta utilizzando. Per aiutarti nella ricerca di singole risorse, puoi utilizzare i filtri.

Per avere sempre i libri a portata di mano basta cliccare sulla voce «Aggiungi alla mia lista» per inserire il libro (digitale e/o liquido) e/o la cartella di Contenuti extra nella homepage.







Nel libro digitale trovi tante icone che puoi selezionare per aprire i contenuti correlati direttamente in pagina.

## 1 IL VERBO

Esplora l'argomento

VIDEOQUIZ

Slide PERCORSO BREVE

1 | CHE COS'È UN VERBO

### Il verbo

TRECCANI

GIUNTI TVP editori

## 1 IL VERBO

VIDEOQUIZ

-1:15

### FISSA I CONCETTI

Il **verbo** è il nucleo della frase e svolge il ruolo del **predicato**, cioè dice qualcosa, aggiunge conoscenze sul **soggetto** e lo mette in relazione con il resto della frase.

Dal verbo si risale al soggetto, che può essere collocato o prima del verbo o dopo di esso. Il soggetto è sempre accordato con il verbo.

Quando il soggetto non è espresso, si chiama **soggetto sottinteso**.

Le **frasi nominali** sono costituite soltanto da nomi, aggettivi o altro, senza alcun verbo.

TUTTI INCLUSI

Audio LETTURA

### Che cos'è un verbo

0:00

### IL VERBO - 1. CHE COS'È UN VERBO

USA COME MODELLO

00:24

Riconosci, all'interno di ogni gruppo, la parola che sembra un verbo ma non lo è.

1. volare - piantare - collare - camminare - scivolare
2. piangere - cadere - volere - mestiere - sapere
3. sire - uscire - nitrire - offrire - ruggire

Test INTERATTIVO

# LE RISORSE DIGITALI IN PAGINA



Il libro liquido è caratterizzato da una struttura di pagina studiata per l'accessibilità.  
Il testo è disseminato di video, audio e icone che aprono risorse direttamente in pagina.



Percorsi brevi – L'arte greca

**La produzione figurativa prima dell'arte greca - L'affresco della Taurokatapsia proveniente da Cnosso**

TRECCANI SCUOLA

00:56

Video – L'affresco del *Gioco del toro*

Testi plus – *Ne la stagion che 'l ciel rapido inchina*

Testi plus – *Levommi il mio pensier in parte ov'era*

Testi plus – *Zefiro torna e 'l bel tempo rimena*

Analisi del testo interattiva – *Che fai? Che pensi? che pur dietro guardi*

Analisi del testo interattiva – *Bene 'l mese, et l'anno*

LETTERATURA ITALIANA  
i testi plus  
FRANCESCO PETRARCA

Ne la stagion che 'l ciel rapido inchina  
*Canzoniere*, 50

**CONCETTI CHIAVE**

- inno alla sera come momento di ristoro
- esclusione del poeta, sofferente per il suo amore non corrisposto, dall'atmosfera generale di serenità

**METRO** canzone formata da cinque stanze di quattordici versi ciascuna (endecasillabi e settenari), con schema di rime ABCBACcddEEFfE e un congedo di otto versi il cui schema riprende la sirma (cddEEFfE).

Ne la stagion che 'l ciel rapido inchina  
verso occidente, et che 'l dì nostro vola  
a gente che di là forse l'aspetta,  
veggendosi in lontan paese sola,  
5 la stancha vecchieraella pellegrina

Analisi del testo  
*Che fai? Che pensi? che pur dietro guardi*  
Francesco Petrarca, *Canzoniere*, 273

NOTE	METRICA	CONTENUTI TEMATICI	SCELTE STILISTICHE	PARAFRASI
1				Che fai? Che pensi? che pur dietro guardi
2				nel tempo, che tornar non pote omai?
3				Anima sconsolata, che pur vai
4				giugnendo legne al foco ove tu ardi?
5				Le soavi parole e i dolci sguardi
6				ch'ad un ad un descritti et depinti ài,
7				son levati de terra; et è, ben sai,
8				qui ricercarli intempestivo et tardi.

0:00

Audioripasso

# DbAPP! – APP DI LETTURA QR CODE

Scarica l'app **DbAPP!** per leggere i QR CODE che trovi nei libri di testo.

Disponibile su



Per l'utilizzo premi il pulsante e inquadra il codice.



# EDULIA TRECCANI SCUOLA

**Gli adottatori dei corsi Treccani Giunti T.V.P.** accedono in esclusiva a **edulia Treccani Scuola**, la piattaforma di Treccani dedicata alla didattica digitale. Una volta attivato il libro digitale su [Giuntitvp.it](http://Giuntitvp.it), l'utente potrà utilizzare i contenuti di edulia Treccani Scuola previsti per il suo corso.

Per accedere a edulia Treccani Scuola non occorre fare una nuova registrazione. Vai su [edulia Treccani Scuola](http://edulia Treccani Scuola), clicca su «Accedi», clicca su «Giunti T.V.P.» e inserisci le stesse credenziali che usi per myDbook. Segui le istruzioni che ti appaiono nelle schermate per completare l'accesso.

edulia  
Dal Sapere Treccani

EMAIL  
consulentetvp@giunti.it

PASSWORD  
.....

ACCEDI

GOOGLE

FACEBOOK

GIUNTI T.V.P.

MICROSOFT

Registrazione

Hai già un account Treccani Scuola?

EMAIL

PASSWORD

ACCEDI

Non hai ancora un account?

Scuola Secondaria di secondo gra

CREA NUOVO ACCOUNT

# CONTENUTI EDULIA TRECCANI SCUOLA

## ■ **Enciclopedie online**

Oltre un milione e mezzo di voci disponibili per essere consultate o utilizzate per costruire lezioni.

## ■ **Sistema Vocabolario**

Tutte le voci del Vocabolario online, dei Sinonimi e Contrari e dei Neologismi.

## ■ **I video Treccani**

I video della WebTV di Treccani (conferenze, mostre, seminari e documentari).

## ■ **Il Patrimonio Italiano**

I documentari dell'Istituto sul patrimonio del nostro Paese.

## ■ **Lezioni d'autore**

Materiali didattici in PDF.

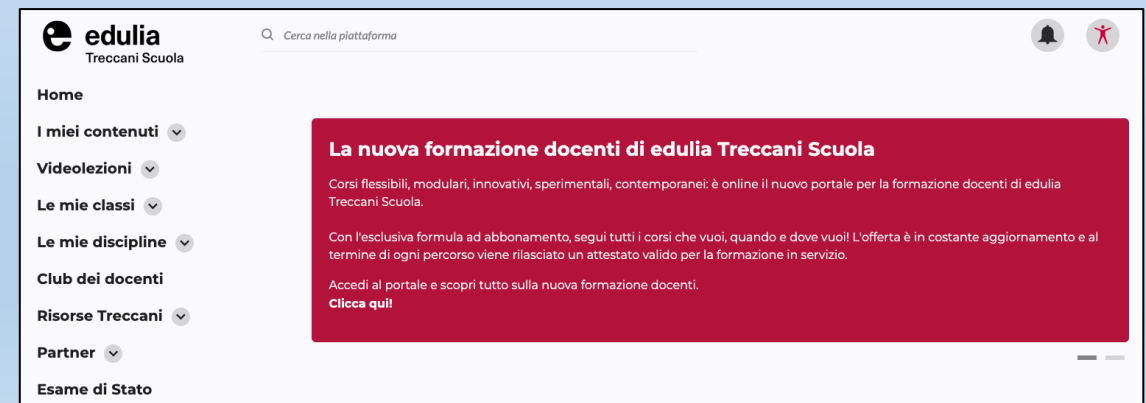
## ■ **Lezioni Treccani**

Percorsi didattici interattivi realizzati da Treccani integrando testi, immagini, video, link, voci delle Enciclopedie, test, audio e PDF.

## ■ **Video didattici**

## ■ **Esame di Stato**

Una sezione in continuo aggiornamento con esercitazioni, guide, palestre di scrittura e prove INVALSI.



# ASSISTENZA



- **Treccani Giunti T.V.P.**  
lun-ven 9-18  
Tel. 055 5062424  
[assistentzadbook@giunti.it](mailto:assistentzadbook@giunti.it)
  
- **edulia Treccani Scuola**  
lun-ven 9-18  
Tel. 800 930 310  
[info@treccaniscuola.it](mailto:info@treccaniscuola.it)